

HE 200

L'elevatore HE200 include anche il tirante e 2 morsetti
The hoist HE200 includes also a tie-rod and 2 clamps
Le Treuil HE200 inclure également une tirant et 2 colliers
Das Hubgeräte HE200 enthält auch eine Obere Zugstange und 2 Klemmen
El Elevador HE200 también incluye el tirante y 2 bridas



*CED

Telecomando a 24v
24v Remote Control Wired
Telecommande avec 24v
Fernbedienung 24v
Telecomando a 24v

DISPOSITIVO ANTI-RIAVVOLGIMENTO
ANTI-REWINDING DEVICE
DISPOSITIF ANTI-ENROULEMENT DU CABLE
DISPOSITIVO ANTI-ENREDO DE CABLE

HE 200 / HE 200 APS

VERSIONI - VERSIONS - MODÈLES - AUSFÜHRUNGEN - VERSIONES

HE 200
Cod. HE200S25P8

HE 200 CED
Cod. HE200S25C8

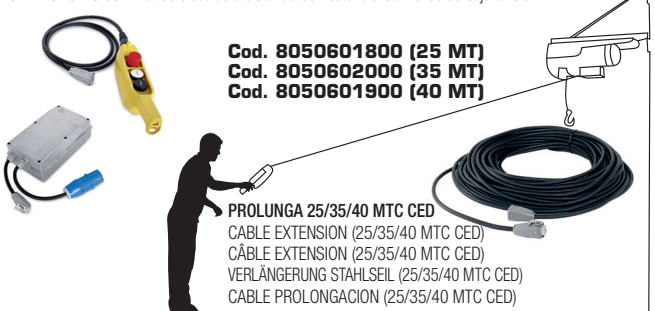
HE 200 APS
Cod. HE200S25P9

HE 200 APS CED
Cod. HE200S25C9

ACCESSORI - ACCESSORIES - ACCESSOIRES - ZUBEHÖR - ACCESORIOS

Cod. S145817000

CED MONOFASE Comando Elettrico a Distanza a bassa tensione
SINGLE-PHASE remote-control with low voltage
CED MONOPHASÉ Commande électrique à distance à basse tension
Elektrische EINPHASEN-fernsteuerung mit Niederspannungs-druckknopftafel
CED MONOFÁSICO - Mando eléctrico a distancia con botonera de mando de baja tensión



Cod. 8050601800 (25 MT)
Cod. 8050602000 (35 MT)
Cod. 8050601900 (40 MT)

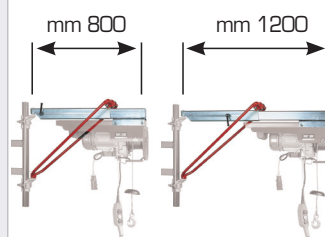
PROLUNGA 25/35/40 MTC CED
CABLE EXTENSION (25/35/40 MTC CED)
CÂBLE EXTENSION (25/35/40 MTC CED)
VERLÄNGERUNG STAHLSEIL (25/35/40 MTC CED)
CABLE PROLONGACION (25/35/40 MTC CED)

Cod. AHEPSA0010



ATTACCO PALO SOTTO (APS)
UNDERNEATH-MAST
ATTACHMENT ANCRAGE AVEC MÂT EN DESSOUS
BEFESTIGUNG AM UNTEREN TRAGMAST
ANCLAJE DE BRAZO INFERIOR

Cod. AHEPTA0010



ATTACCO TELESCOPICO ELEVATORI
TELESCOPIC MAST ATTACHMENT
ANCRAGE À MÂT TÉLESCOPIQUE
BEFESTIGUNG AM TELESKOP-TRAGMAST
ANCLAJE DE BRAZO TELESCÓPICO

Cod. F126200000



TIRANTE SUPERIORE
UPPER TIE ROD
TIRANT SUPÉRIEUR
OBERE ZUGSTANGE - TIRANTE SUPERIOR

Cod. 0004000000



PORTA-SECCHI (2 POSTI) SENZA SECCHI
PORTE-SEAUX (2 PLACES), SANS SEAUX
BUCKET RACK (FOR 2 BUCKETS), BUCKETS NOT INCLUDED
EIMERTRÄGER (FÜR 2 EIMER) EIMER NICHT EINGESCHLOSSEN
PORTA CUBOS (2 PUESTOS) SIN CUBOS

Cod. S103702330



MORSETTO
CLAMP - COLLIER
KLEMME - MORDAZA

Cod. AHECSA0011




CARRELLINO DI SCORRIMENTO CON FRENO DI STAZIONAMENTO
SLIDING TRUCK WITH BRAKE
CHARIOT À CLISSEMENT AVEC FREIN
LAUFWAGEN MIT BREMS
CARRO DE DESLIZAMIENTO CON FRENO

Cod. AHECVA0015

CAVALLETTO
TRESTLE
CHEVALET
TRAGGERÜST
CABALLETE

MAX 300 Kg



Cod. 9200826000

ZAVORRAGGIO
BALLAST
LEST
BALLASTÜBERNAHME
CONTRAPESO

MAX 300 Kg

Cod. 0004500000



PORTA-SECCHI (4 POSTI) SENZA SECCHI
PORTE-SEAUX (4 PLACES), SANS SEAUX
BUCKET RACK (FOR 4 BUCKETS), BUCKETS NOT INCLUDED
EIMERTRÄGER (FÜR 4 EIMER) EIMER NICHT EINGESCHLOSSEN
PORTA CUBOS (4 PUESTOS) SIN CUBOS

Cod. 0002900000 (lt 45)
Cod. 0002800000 (lt 80)



SECCHIONI lt. 45/80
45/80 LITRE BUCKET
BENNE DE 45/80 LITRES
EIMER 45/80 LITER
CUBO GRANDE DE 45/80 LITROS

Cod. 0007800001

KIT TRASFORMAZIONE
ADJUSTING KIT
KIT DE TRANSFORMATION
UMBAUSATZ
KIT DE TRANSFORMACIÓN



Cod. 0007800000

PUNTONE A SOFFITTO
CEILING STRUT
CHEVRON PLAFOND
GESHOß STÜTZE
PUNTALE A TECHO



Cod. Z103800000

ATTACCO A PONTEGGIO
TUBULAR SCAFFOLD
ATTELAGE À ÉCHAFAUDAGE
TUBULAIRE ROHRGERÜST
COLUMN TUBULAR

cod. Z103800001

ATTACCO A PONTEGGIO CON GIUNTI
TUBULAR SCAFFOLD WITH COUPLER
ATTEAGE À ÉCHAFAUDAGE AVEC COUPLAGE
TUBULAIRE ROHRGERÜST MIT KUPPLUNG
COLUMN TUBULAR WITH BRIDGES

Cod. 0007900000

PUNTELLO A FINESTRA
WINDOW STRUT - CHEVRON FENÊTRE
FENSTERSTÜTZE - PUNTALE A VENTANA



MAX 200 Kg

MODELLO - MODEL - MODÈLE - MODELL - MODELO

HE 200

TIPO MOTORE - MOTOR TYPE - TYPE DU MOTEUR - MOTOR TYP - TIPO MOTOR

MONOFASE - MONOPHASE - MONOPHÁSÉ - EINPHASEN - MONOFÁSICO

TENSIONE - VOLTAGE - TENSION - SPANNUNG - TENSIÓN

110/220 V

FREQUENZA - FREQUENCY - FRÉQUENCE - FREQUENZ - FRECUENCIA

50 - 60 Hz

POTENZA MOTORE - ENGINE POWER - PUISSANCE DU MOTEUR - LEISTUNGS-AUFNAHME - POTENCIA MOTOR

750 W

PORTATA MAX. - MAX. LIFTING CAPACITY - CHARGE MAX. - LAST MAX. - CAPACIDAD

200 KG

TIRO UTILE - CABLE LENGTH - CHARGE UTILE - ARBEITSHÖHE/SEILLÄNGE - ALTURA DE ELEVACIÓN

25 M

VELOCITÀ DI SALITA - LIFTING SPEED - VITESSE DE LEVAGE - AUFSTIEGSGESCHWINDIGKEIT - VELOCIDAD DE ELEVACIÓN

23 M/MIN

DIAMETRO FUNE - STEEL CABLE DIAMETER - DIAMÈTRE DU CÂBLE - SEILDURCHMESSER - DIAMETRO DEL CABLE

5 MM

PESO ELEVATORE - HOIST WEIGHT - POIDS DU TREUIL - GEWICHT - PESO

37 KG

DIMENSIONI - DIMENSIONS - DIMENSIONS - ABMESSUNG - DIMENSIONES

MM 690 x 210 x 350 H

TIRO UTILE MAX - MAX. CABLE LENGTH - CHARGE UTILE MAX. - ARBEITSHÖHE/SEILLÄNGE MAX. - ALTURA DE ELEVACIÓN MAX.

35 M